




# NEZA HUAL COYOTL

• 2019-2021 •

Ciudad de Todos

- **ESTADO COMPARATIVO PRESUPUESTAL  
DE EGRESOS**



**NEZA  
HUALCOYOTL**  
• 2016-2018 •  
Ciudad de Todos

TEMA DE COORDINACION HACENDARIA DEL ESTADO DE MEXICO CON SUS MUNICIPIOS  
LOGICA PARA EL SEGUIMIENTO Y EVALUACION DEL PLAN DE DESARROLLO MUNICIPAL VIGENTE  
SEGUIMIENTO Y EVALUACION DEL PRESUPUESTO BASADO EN RESULTADOS MUNICIPAL

RATIVO PRESUPUESTAL DE EGRESOS

DEL 1 DE ENERO AL 31 DE DICIEMBRE DE 2020

ENTE PUBLICO		NEZAHUALCOYOTL					0087	
CUENTA	CONCEPTO	PRESUPUESTO AUTORIZADO	PRESUPUESTO DEL MES		PRESUPUESTO ACUM. AL MES		VARIACION	
			MODIFICADO	EJERCIDO	MODIFICADO	EJERCIDO	ABSOLUTA	%
1000	SERVICIOS PERSONALES	1,388,931,817.60	238,976,495.49	232,617,977.56	1,388,931,817.60	1,328,434,882.80	60,496,934.80	4.36
1100	REMUNERACIONES AL PERSONAL DE CARÁCTER PERMANENTE	753,982,853.14	54,057,053.68	62,719,356.13	753,982,853.14	736,324,671.57	17,658,181.57	2.34
1110	Dietas	24,417,085.04	1,884,353.28	3,481,852.35	24,417,085.04	22,944,790.79	1,472,294.25	6.03
1111	Dietas	24,417,085.04	1,884,353.28	3,481,852.35	24,417,085.04	22,944,790.79	1,472,294.25	6.03
1130	Sueldos base al personal permanente	729,565,768.10	52,172,700.40	59,237,503.78	729,565,768.10	713,379,880.78	16,185,887.32	2.22
1131	Sueldo base	729,565,768.10	52,172,700.40	59,237,503.78	729,565,768.10	713,379,880.78	16,185,887.32	2.22
1300	REMUNERACIONES ADICIONALES Y ESPECIALES	248,114,824.10	147,447,594.54	137,676,693.86	248,114,824.10	235,900,935.28	12,213,888.82	4.92
1310	Primas por años de servicio efectivos prestados	11,445,101.72	-412,898.03	613,024.53	11,445,101.72	11,445,101.72	0.00	0.00
1311	Prima por año de servicio	6,883,514.44	1,383,514.69	577,094.28	6,883,514.44	6,883,514.44	0.00	0.00
1312	Prima de antigüedad	4,561,587.28	-1,796,412.72	35,930.25	4,561,587.28	4,561,587.28	0.00	0.00
1320	Primas de vacaciones, dominical y gratificación de fin de año	158,882,904.63	140,212,996.92	131,132,991.89	158,882,904.63	150,975,148.91	7,907,755.72	4.98
1321	Prima vacacional	30,302,362.45	10,641,336.59	9,855,766.58	30,302,362.45	28,657,144.00	1,645,218.45	5.43
1322	Aguinaldo	128,360,635.42	129,460,005.39	121,272,364.20	128,360,635.42	122,098,098.15	6,262,537.27	4.88
1324	Vacaciones no disfrutadas por finiquito	219,906.76	111,654.94	4,861.11	219,906.76	219,906.76	0.00	0.00
1340	Compensaciones	77,786,817.75	7,647,495.65	5,930,677.44	77,786,817.75	73,480,684.65	4,306,133.10	5.54
1346	Gratificación por convenio	77,786,817.75	7,647,495.65	5,930,677.44	77,786,817.75	73,480,684.65	4,306,133.10	5.54
1400	SEGURIDAD SOCIAL	242,120,990.39	42,091,130.60	17,521,078.12	242,120,990.39	217,377,208.55	24,743,781.84	10.22
1410	Aportaciones de seguridad social	228,572,533.06	42,550,880.21	17,521,078.12	228,572,533.06	204,649,511.67	23,923,021.39	10.47
1412	Aportaciones de servicio de salud	96,157,542.15	7,907,798.04	7,376,747.61	96,157,542.15	86,501,566.91	9,655,975.24	10.04
1413	Aportaciones al sistema solidario de reparto	71,810,970.42	6,329,660.57	5,473,537.19	71,810,970.42	64,183,941.63	7,627,028.79	10.62
1414	Aportaciones del sistema de capitalización individual	12,027,319.37	-3,672,329.87	775,488.91	12,027,319.37	10,816,679.18	1,210,640.19	10.07
1415	Aportaciones para financiar los gastos generales de administración del I	14,470,552.71	6,704,576.36	1,674,459.96	14,470,552.71	11,705,253.22	2,765,299.49	19.11
1416	Aportaciones para riesgo de trabajo	34,106,148.41	25,281,175.11	2,220,844.45	34,106,148.41	31,442,070.73	2,664,077.68	7.81
1440	Aportaciones para seguros	13,548,457.33	-459,749.61	0.00	13,548,457.33	12,727,696.88	820,760.45	6.06
1441	Seguros y fianzas	13,548,457.33	-459,749.61	0.00	13,548,457.33	12,727,696.88	820,760.45	6.06
1500	OTRA PRESTACIONES SOCIALES Y ECONOMICAS	139,713,149.97	380,716.67	14,700,849.45	139,713,149.97	133,832,067.40	5,881,082.57	4.21
1520	Indemnizaciones	16,863,841.41	-10,136,158.59	2,206,470.87	16,863,841.41	16,863,841.41	0.00	0.00
1521	Indemnización por accidentes de trabajo	1,520,941.42	-3,879,058.58	0.00	1,520,941.42	1,520,941.42	0.00	0.00
1522	Liquidaciones por indemnizaciones, por sueldos y salarios caídos	15,342,899.99	-6,257,100.01	2,206,470.87	15,342,899.99	15,342,899.99	0.00	0.00
1530	Prestaciones y haberes de retiro	816,332.50	216,332.50	0.00	816,332.50	816,332.50	0.00	0.00
1531	Prima por jubilación	816,332.50	216,332.50	0.00	816,332.50	816,332.50	0.00	0.00
1540	Prestaciones contractuales	33,710,863.38	1,284,418.85	4,258,726.32	33,710,863.38	31,183,257.72	2,527,605.66	7.50
1541	Becas para hijos de trabajadores sindicalizados	329,220.00	136,720.00	15,000.00	329,220.00	329,220.00	0.00	0.00



SEMA DE COORDINACION HACENDARIA DEL ESTADO DE MEXICO CON SUS MUNICIPIOS  
 LOGICA PARA EL SEGUIMIENTO Y EVALUACION DEL PLAN DE DESARROLLO MUNICIPAL VIGENTE  
 SEGUIMIENTO Y EVALUACION DEL PRESUPUESTO BASADO EN RESULTADOS MUNICIPAL

RATIVO PRESUPUESTAL DE EGRESOS

DEL 1 DE ENERO AL 31 DE DICIEMBRE DE 2020

ENTE PUBLICO		NEZAHUALCOYOTL					0087	
CUENTA	CONCEPTO	PRESUPUESTO AUTORIZADO	PRESUPUESTO DEL MES		PRESUPUESTO ACUM. AL MES		VARIACION	
			MODIFICADO	EJERCIDO	MODIFICADO	EJERCIDO	ABSOLUTA	%
1546	Otros gastos derivados de convenio	33,381,643.38	1,147,698.85	4,243,726.32	33,381,643.38	30,854,037.72	2,527,605.66	7.57
1590	Otras prestaciones sociales y económicas	88,322,112.68	9,016,123.91	8,235,652.26	88,322,112.68	84,968,635.77	3,353,476.91	3.80
1595	Despensa	88,322,112.68	9,016,123.91	8,235,652.26	88,322,112.68	84,968,635.77	3,353,476.91	3.80
1700	PAGO DE ESTIMULOS A SERVIDORES PUBLICOS	5,000,000.00	-5,000,000.00	0.00	5,000,000.00	5,000,000.00	0.00	0.00
1720	Recompensas	5,000,000.00	-5,000,000.00	0.00	5,000,000.00	5,000,000.00	0.00	0.00
1721	Recompensas	5,000,000.00	-5,000,000.00	0.00	5,000,000.00	5,000,000.00	0.00	0.00
2000	MATERIALES Y SUMINISTROS	257,571,891.15	-3,325,237.92	-7,485,117.26	257,571,891.15	222,229,572.10	35,342,319.05	13.72
2100	MATERIALES DE ADMINISTRACION, EMISION DE DOCUMENTOS Y ARTICULOS OFICIALE	31,185,909.60	-31,507.65	37,335.13	31,185,909.60	28,619,284.16	2,566,625.44	8.23
2110	Materiales, útiles y equipos menores de oficina	9,366,336.92	-67,523.78	26,838.52	9,366,336.92	7,071,271.52	2,295,065.40	24.50
2111	Materiales y útiles de oficina	9,130,890.21	-83,811.63	11,226.69	9,130,890.21	6,840,703.28	2,290,186.93	25.08
2112	Enseres de oficina	235,446.71	16,287.85	15,611.83	235,446.71	230,568.24	4,878.47	2.07
2120	Materiales y útiles de impresión y reproducción	86,961.54	35,135.96	32,665.79	86,961.54	57,745.09	29,216.45	33.60
2121	Material y útiles de imprenta y reproducción	4,489.16	0.00	0.00	4,489.16	928.00	3,561.16	79.33
2122	Material de foto, cine y grabación	82,472.38	35,135.96	32,665.79	82,472.38	56,817.09	25,655.29	31.11
2140	Materiales útiles y equipos menores de tecnologías de la información y c	6,880,659.33	5,000.00	0.00	6,880,659.33	6,782,903.77	97,755.56	1.42
2141	Materiales y útiles para el procesamiento en equipos y bienes informático	6,880,659.33	5,000.00	0.00	6,880,659.33	6,782,903.77	97,755.56	1.42
2150	Material impreso e información digital	36,603.30	-299.70	0.00	36,603.30	6,303.00	30,300.30	82.78
2151	Material de información	36,603.30	-299.70	0.00	36,603.30	6,303.00	30,300.30	82.78
2160	Material de limpieza	14,654,282.51	-3,820.13	-22,169.18	14,654,282.51	14,545,458.38	108,824.13	0.74
2161	Material y enseres de limpieza	14,654,282.51	-3,820.13	-22,169.18	14,654,282.51	14,545,458.38	108,824.13	0.74
2170	Materiales y útiles de enseñanza	5,974.00	0.00	0.00	5,974.00	5,800.00	174.00	2.91
2171	Material didáctico	5,974.00	0.00	0.00	5,974.00	5,800.00	174.00	2.91
2180	Materiales para el registro e identificación de bienes y personas	155,092.00	0.00	0.00	155,092.00	149,802.40	5,289.60	3.41
2181	Material para identificación y registro	155,092.00	0.00	0.00	155,092.00	149,802.40	5,289.60	3.41
2200	ALIMENTOS Y UTENSILIOS	655,554.84	23,671.85	10,953.10	655,554.84	82,251.17	573,303.67	87.45
2210	Productos alimenticios para personas	270,478.85	16,582.18	10,953.10	270,478.85	82,251.17	188,227.68	69.59
2211	Productos alimenticios para personas	270,478.85	16,582.18	10,953.10	270,478.85	82,251.17	188,227.68	69.59
2220	Productos alimenticios para animales	385,075.99	7,089.67	0.00	385,075.99	0.00	385,075.99	100.00
2222	Productos alimenticios para animales	385,075.99	7,089.67	0.00	385,075.99	0.00	385,075.99	100.00
2300	MATERIAS PRIMAS Y MATERIALES DE PRODUCCION Y COMERCIALIZACION	5,000.00	0.00	0.00	5,000.00	4,999.99	0.01	0.00
2360	Productos metálicos y a base de minerales no metálicos adquiridos como m	5,000.00	0.00	0.00	5,000.00	4,999.99	0.01	0.00

ENTE PUBLICO		NEZAHUALCOYOTL					0087	
CUENTA	CONCEPTO	PRESUPUESTO AUTORIZADO	PRESUPUESTO DEL MES		PRESUPUESTO ACUM. AL MES		VARIACION	
			MODIFICADO	EJERCIDO	MODIFICADO	EJERCIDO	ABSOLUTA	%
2361	Productos metálicos y a base de minerales no metálicos adquiridos como m	5,000.00	0.00	0.00	5,000.00	4,999.99	0.01	0.00
2400	MATERIALES Y ARTICULOS DE CONSTRUCCION Y DE REPARACION	6,647,187.11	-4,726,753.50	21,528.22	6,647,187.11	4,347,274.91	2,299,912.20	34.60
2440	Madera y productos de madera	55,000.00	0.00	0.00	55,000.00	0.00	55,000.00	100.00
2441	Madera y productos de madera	55,000.00	0.00	0.00	55,000.00	0.00	55,000.00	100.00
2450	Vidrio y productos de vidrio	6,211.59	0.00	0.00	6,211.59	6,175.89	35.70	0.57
2451	Vidrio y productos de vidrio	6,211.59	0.00	0.00	6,211.59	6,175.89	35.70	0.57
2460	Material eléctrico y electrónico	979,682.04	-67,601.79	8,116.77	979,682.04	868,412.33	111,269.71	11.36
2461	Material eléctrico y electrónico	979,682.04	-67,601.79	8,116.77	979,682.04	868,412.33	111,269.71	11.36
2470	Artículos metálicos para la construcción	701,287.40	59,258.45	5,203.03	701,287.40	139,859.60	561,427.80	80.06
2471	Artículos metálicos para la construcción	701,287.40	59,258.45	5,203.03	701,287.40	139,859.60	561,427.80	80.06
2480	Materiales complementarios	1,883,050.24	-4,825,546.30	0.00	1,883,050.24	1,500,221.76	382,828.48	20.33
2481	Materiales complementarios	65,296.30	0.00	0.00	65,296.30	32,747.96	32,548.34	49.85
2482	Material de señalización	355,882.94	0.00	0.00	355,882.94	5,602.80	350,280.14	96.43
2483	Arboles y plantas de ornato	1,461,871.00	-4,825,546.30	0.00	1,461,871.00	1,461,871.00	0.00	0.00
2490	Otros materiales y artículos de construcción y reparación	3,021,955.84	107,136.14	8,208.42	3,021,955.84	1,832,605.33	1,189,350.51	39.36
2491	Materiales de construcción	2,112,170.97	83,762.75	13,692.84	2,112,170.97	1,327,260.53	784,910.44	37.16
2492	Estructuras y manufacturas para todo tipo de construcción	909,784.87	23,373.39	-5,484.42	909,784.87	505,344.80	404,440.07	44.45
2500	PRODUCTOS QUIMICOS, FARMACEUTICOS Y DE LABORATORIO	9,981,908.19	199,556.55	335,842.83	9,981,908.19	4,798,233.98	5,183,674.21	51.93
2510	Productos químicos básicos	1,632,790.30	0.00	0.00	1,632,790.30	289,884.00	1,342,906.30	82.25
2511	Sustancias químicas	1,632,790.30	0.00	0.00	1,632,790.30	289,884.00	1,342,906.30	82.25
2520	Fertilizantes, pesticidas y otros agroquímicos	2,349,626.15	199,626.15	0.00	2,349,626.15	0.00	2,349,626.15	100.00
2521	Plaguicidas, abonos y fertilizantes	2,349,626.15	199,626.15	0.00	2,349,626.15	0.00	2,349,626.15	100.00
2530	Medicinas y productos farmacéuticos	1,731,762.56	0.00	28,167.80	1,731,762.56	1,185,162.50	546,600.06	31.56
2531	Medicinas y productos farmacéuticos	1,731,762.56	0.00	28,167.80	1,731,762.56	1,185,162.50	546,600.06	31.56
2540	Materiales, accesorios y suministros médicos	4,140,836.85	-69.60	307,675.03	4,140,836.85	3,278,958.74	861,878.11	20.81
2541	Materiales, accesorios y suministros médicos	4,140,836.85	-69.60	307,675.03	4,140,836.85	3,278,958.74	861,878.11	20.81
2560	Fibras sintéticas, hules, plásticos y derivados	126,892.33	0.00	0.00	126,892.33	44,228.74	82,663.59	65.14
2561	Fibras sintéticas, hules, plásticos y derivados	126,892.33	0.00	0.00	126,892.33	44,228.74	82,663.59	65.14
2600	COMBUSTIBLES, LUBRICANTES Y ADITIVOS	166,488,951.11	0.00	-9,131,727.05	166,488,951.11	157,033,308.66	9,455,642.45	5.68
2610	Combustibles, lubricantes y aditivos	166,488,951.11	0.00	-9,131,727.05	166,488,951.11	157,033,308.66	9,455,642.45	5.68
2611	Combustibles, lubricantes y aditivos	166,488,951.11	0.00	-9,131,727.05	166,488,951.11	157,033,308.66	9,455,642.45	5.68
2700	VESTUARIO, BLANCOS, PRENDAS DE PROTECCION Y ARTICULOS DEPORTIVOS	9,308,780.59	769,332.96	745,633.09	9,308,780.59	6,248,787.90	3,059,992.69	32.87

ENTE PUBLICO		NEZAHUALCOYOTL					0087	
CUENTA	CONCEPTO	PRESUPUESTO AUTORIZADO	PRESUPUESTO DEL MES		PRESUPUESTO ACUM. AL MES		VARIACION	
			MODIFICADO	EJERCIDO	MODIFICADO	EJERCIDO	ABSOLUTA	%
2710	Vestuario y uniformes	8,636,094.21	768,718.13	750,605.40	8,636,094.21	6,102,910.50	2,533,183.71	29.33
2711	Vestuario y uniformes	8,636,094.21	768,718.13	750,605.40	8,636,094.21	6,102,910.50	2,533,183.71	29.33
2720	Prendas de seguridad y protección personal	564,576.50	0.00	-4,013.60	564,576.50	60,598.40	503,978.10	89.27
2721	Prendas de seguridad y protección personal	564,576.50	0.00	-4,013.60	564,576.50	60,598.40	503,978.10	89.27
2730	Artículos deportivos	49,916.40	0.00	-1,300.36	49,916.40	45,314.24	4,602.16	9.22
2731	Artículos deportivos	49,916.40	0.00	-1,300.36	49,916.40	45,314.24	4,602.16	9.22
2740	Productos textiles	37,313.48	614.83	341.65	37,313.48	22,564.76	14,748.72	39.53
2741	Productos textiles	37,313.48	614.83	341.65	37,313.48	22,564.76	14,748.72	39.53
2750	Blancos y otros productos textiles, excepto prendas de vestir	20,880.00	0.00	0.00	20,880.00	17,400.00	3,480.00	16.67
2751	Blancos y otros productos textiles	20,880.00	0.00	0.00	20,880.00	17,400.00	3,480.00	16.67
2800	MATERIALES Y SUMINISTROS PARA SEGURIDAD	14,537,486.85	-7,010.21	49,517.72	14,537,486.85	11,652,967.72	2,884,519.13	19.84
2820	Materiales de Seguridad Pública.	368,624.38	0.00	0.00	368,624.38	0.00	368,624.38	100.00
2821	Material de Seguridad Pública.	368,624.38	0.00	0.00	368,624.38	0.00	368,624.38	100.00
2830	Prendas de protección para la seguridad pública y nacional	14,168,862.47	-7,010.21	49,517.72	14,168,862.47	11,652,967.72	2,515,894.75	17.76
2831	Prendas de protección	14,168,862.47	-7,010.21	49,517.72	14,168,862.47	11,652,967.72	2,515,894.75	17.76
2900	HERRAMIENTAS, REFACCIONES Y ACCESORIOS MENORES	18,761,112.86	447,472.08	445,799.70	18,761,112.86	9,442,463.61	9,318,649.25	49.67
2910	Herramientas menores	7,066,641.96	53,737.28	27,157.16	7,066,641.96	1,933,593.55	5,133,048.41	72.64
2911	Refacciones, accesorios y herramientas	7,066,641.96	53,737.28	27,157.16	7,066,641.96	1,933,593.55	5,133,048.41	72.64
2920	Refacciones y accesorios menores de edificios	74,631.40	2,500.00	-11.60	74,631.40	37,851.28	36,780.12	49.28
2921	Refacciones y accesorios menores de edificios	74,631.40	2,500.00	-11.60	74,631.40	37,851.28	36,780.12	49.28
2940	Refacciones y accesorios menores de equipo de computo y tecnologías de I	977,931.14	199,372.44	197,493.96	977,931.14	682,852.67	295,078.47	30.17
2941	Refacciones y accesorios para equipo de computo	977,931.14	199,372.44	197,493.96	977,931.14	682,852.67	295,078.47	30.17
2960	Refacciones y accesorios menores para equipo de transporte	9,743,206.03	-137,292.28	-105,112.24	9,743,206.03	6,110,792.08	3,632,413.95	37.28
2961	Refacciones y accesorios menores para equipo de transporte	9,743,206.03	-137,292.28	-105,112.24	9,743,206.03	6,110,792.08	3,632,413.95	37.28
2970	Refacciones y accesorios menores de equipo de defensa y seguridad	70,517.80	0.00	0.00	70,517.80	33,013.60	37,504.20	53.18
2971	Artículos para la extinción de incendios	70,517.80	0.00	0.00	70,517.80	33,013.60	37,504.20	53.18
2980	Refacciones y accesorios menores de maquinaria y otros equipos	195,672.63	0.00	-1,051.74	195,672.63	177,452.89	18,219.74	9.31
2981	Refacciones y accesorios menores de maquinaria y otros equipos	195,672.63	0.00	-1,051.74	195,672.63	177,452.89	18,219.74	9.31
2990	Refacciones y accesorios menores otros bienes muebles	632,511.90	329,154.64	327,324.16	632,511.90	466,907.54	165,604.36	26.18
2992	Otros enseres	632,511.90	329,154.64	327,324.16	632,511.90	466,907.54	165,604.36	26.18
3000	SERVICIOS GENERALES	424,445,853.11	-2,318,583.56	7,228,753.56	424,445,853.11	355,606,140.49	68,839,712.62	16.22
3100	SERVICIOS BASICOS	129,723,101.37	10,042,250.95	7,391,409.03	129,723,101.37	112,051,386.74	17,671,712.63	13.62
3110	Energía eléctrica	117,003,721.47	9,808,825.21	7,903,919.20	117,003,721.47	101,118,113.76	15,885,607.71	13.58

ENTE PUBLICO		NEZAHUALCOYOTL					0087	
CUENTA	CONCEPTO	PRESUPUESTO AUTORIZADO	PRESUPUESTO DEL MES		PRESUPUESTO ACUM. AL MES		VARIACION	
			MODIFICADO	EJERCIDO	MODIFICADO	EJERCIDO	ABSOLUTA	%
3111	Servicio de energía eléctrica	12,526,797.53	1,040,904.17	681,988.20	12,526,797.53	10,105,383.40	2,421,414.13	19.33
3112	Servicio de energía eléctrica para alumbrado publico	104,476,923.94	8,767,921.04	7,221,931.00	104,476,923.94	91,012,730.36	13,464,193.58	12.89
3120	Gas	6,795,000.00	0.00	-733,011.63	6,795,000.00	5,658,251.76	1,136,748.24	16.73
3121	Gas	6,795,000.00	0.00	-733,011.63	6,795,000.00	5,658,251.76	1,136,748.24	16.73
3140	Telefonía tradicional	2,846,390.70	233,425.74	220,501.46	2,846,390.70	2,652,399.75	193,990.95	6.82
3141	Servicio de telefonía convencional	2,846,390.70	233,425.74	220,501.46	2,846,390.70	2,652,399.75	193,990.95	6.82
3150	Telefonía celular	2,206,110.00	0.00	0.00	2,206,110.00	1,847,436.51	358,673.49	16.26
3151	Servicio de telefonía celular	2,206,110.00	0.00	0.00	2,206,110.00	1,847,436.51	358,673.49	16.26
3160	Servicios de telecomunicaciones y satélites	50,000.00	0.00	0.00	50,000.00	0.00	50,000.00	100.00
3162	Servicios de conducción de señales analógicas y digitales	50,000.00	0.00	0.00	50,000.00	0.00	50,000.00	100.00
3170	Servicios de acceso de internet, redes y procesamiento de información	821,879.20	0.00	0.00	821,879.20	775,186.96	46,692.24	5.68
3171	Servicios de acceso a internet	821,879.20	0.00	0.00	821,879.20	775,186.96	46,692.24	5.68
3200	SERVICIOS DE ARRENDAMIENTO	87,028,897.00	0.00	0.00	87,028,897.00	86,933,253.00	95,644.00	0.11
3220	Arrendamiento de edificios	1,372,371.00	0.00	0.00	1,372,371.00	1,372,371.00	0.00	0.00
3221	Arrendamiento de edificios y locales	1,372,371.00	0.00	0.00	1,372,371.00	1,372,371.00	0.00	0.00
3240	Arrendamiento de equipo e instrumental medico y de laboratorio	82,824.00	0.00	0.00	82,824.00	81,548.00	1,276.00	1.54
3241	Arrendamiento de equipo e instrumental medico y de laboratorio	82,824.00	0.00	0.00	82,824.00	81,548.00	1,276.00	1.54
3250	Arrendamiento de equipo de transporte	85,188,702.00	0.00	0.00	85,188,702.00	85,119,154.00	69,548.00	0.08
3251	Arrendamiento de vehículos	85,188,702.00	0.00	0.00	85,188,702.00	85,119,154.00	69,548.00	0.08
3260	Arrendamiento de maquinaria, otros equipos y herramientas	385,000.00	0.00	0.00	385,000.00	360,180.00	24,820.00	6.45
3261	Arrendamiento de maquinaria y equipo	385,000.00	0.00	0.00	385,000.00	360,180.00	24,820.00	6.45
3300	SERVICIOS PROFESIONALES, CIENTIFICOS, TECNICOS Y OTROS SERVICIOS	47,122,467.00	-4,382,100.92	-12,825,518.49	47,122,467.00	36,015,843.71	11,106,623.29	23.57
3310	Servicios legales, de contabilidad, auditoría y relacionados	10,528,870.50	-5,081,137.02	-14,093,018.49	10,528,870.50	2,580,862.23	7,948,008.27	75.49
3311	Asesorías asociadas a convenios o acuerdos	10,528,870.50	-5,081,137.02	-14,093,018.49	10,528,870.50	2,580,862.23	7,948,008.27	75.49
3320	Servicios de diseño, arquitectura, ingeniería y actividades relacionadas	4,317,603.25	-103,003.70	-2,320.00	4,317,603.25	3,347,960.00	969,643.25	22.46
3321	Servicios estadísticos y geográficos	4,317,603.25	-103,003.70	-2,320.00	4,317,603.25	3,347,960.00	969,643.25	22.46
3330	Servicios de consultoría administrativa, procesos, técnica y en tecnología	9,312,844.56	0.00	0.00	9,312,844.56	9,081,883.28	230,961.28	2.48
3331	Servicios informáticos	9,312,844.56	0.00	0.00	9,312,844.56	9,081,883.28	230,961.28	2.48
3340	Servicios de capacitación	10,937,473.89	802,039.80	1,225,680.00	10,937,473.89	10,045,150.00	892,323.89	8.16
3341	Capacitación	10,937,473.89	802,039.80	1,225,680.00	10,937,473.89	10,045,150.00	892,323.89	8.16
3360	Servicios de apoyo administrativo, traducción, fotocopiado e impresión	6,738,233.66	0.00	77,140.00	6,738,233.66	6,046,408.20	691,825.46	10.27



**NEZA  
HUALCOYOTL**  
• 2016-2018 •  
Ciudad de Todos

SEMA DE COORDINACION HACENDARIA DEL ESTADO DE MEXICO CON SUS MUNICIPIOS  
LOGICA PARA EL SEGUIMIENTO Y EVALUACION DEL PLAN DE DESARROLLO MUNICIPAL VIGENTE  
SEGUIMIENTO Y EVALUACION DEL PRESUPUESTO BASADO EN RESULTADOS MUNICIPAL

RATIVO PRESUPUESTAL DE EGRESOS

DEL 1 DE ENERO AL 31 DE DICIEMBRE DE 2020

ENTE PUBLICO		NEZAHUALCOYOTL					0087	
CUENTA	CONCEPTO	PRESUPUESTO AUTORIZADO	PRESUPUESTO DEL MES		PRESUPUESTO ACUM. AL MES		VARIACION	
			MODIFICADO	EJERCIDO	MODIFICADO	EJERCIDO	ABSOLUTA	%
3361	Servicios de apoyo administrativo y fotocopiado	88,576.66	0.00	0.00	88,576.66	69,339.20	19,237.46	21.72
3362	Impresiones de documentos oficiales para la prestación de servicios publ	6,649,657.00	0.00	77,140.00	6,649,657.00	5,977,069.00	672,588.00	10.11
3390	Servicios profesionales, científicos y técnicos integrales	5,287,441.14	0.00	-33,000.00	5,287,441.14	4,913,580.00	373,861.14	7.07
3391	Servicios profesionales	5,287,441.14	0.00	-33,000.00	5,287,441.14	4,913,580.00	373,861.14	7.07
3400	SERVICIOS FINANCIEROS, BANCARIOS Y COMERCIALES	25,699,411.21	-13,393,626.00	253,348.37	25,699,411.21	12,600,831.57	13,098,579.64	50.97
3410	Servicios financieros y bancarios	1,156,697.79	151,602.56	96,168.37	1,156,697.79	1,145,979.39	10,718.40	0.93
3411	Servicios bancarios y financieros	1,156,697.79	151,602.56	96,168.37	1,156,697.79	1,145,979.39	10,718.40	0.93
3450	Seguro de bienes patrimoniales	13,087,941.98	0.00	0.00	13,087,941.98	11,297,672.18	1,790,269.80	13.68
3451	Seguros y fianzas	13,087,941.98	0.00	0.00	13,087,941.98	11,297,672.18	1,790,269.80	13.68
3470	Fletes y maniobras	11,297,591.44	-13,702,408.56	0.00	11,297,591.44	0.00	11,297,591.44	100.00
3471	Fletes y maniobras	11,297,591.44	-13,702,408.56	0.00	11,297,591.44	0.00	11,297,591.44	100.00
3490	Servicios financieros, bancarios y comerciales integrales	157,180.00	157,180.00	157,180.00	157,180.00	157,180.00	0.00	0.00
3491	Servicios financieros, bancarios y comerciales integrales	157,180.00	157,180.00	157,180.00	157,180.00	157,180.00	0.00	0.00
3500	SERVICIOS DE INSTALACION, REPARACION, MANTENIMIENTO Y CONSERVACION	40,750,056.32	1,252,190.32	33,722.65	40,750,056.32	31,369,255.19	9,380,801.13	23.02
3510	Conservación y mantenimiento menor de inmuebles	3,455,112.28	1,417,500.00	0.00	3,455,112.28	3,454,517.28	595.00	0.02
3511	Reparación y mantenimiento de inmuebles	3,455,112.28	1,417,500.00	0.00	3,455,112.28	3,454,517.28	595.00	0.02
3520	Instalación, reparación y mantenimiento de mobiliario y equipo de admini	480,422.52	-61,654.98	34,220.00	480,422.52	34,220.00	446,202.52	92.88
3521	Reparación, mantenimiento e instalación de mobiliario y equipo de oficin	480,422.52	-61,654.98	34,220.00	480,422.52	34,220.00	446,202.52	92.88
3530	Instalación, reparación y mantenimiento de equipo de computo y tecnologí	526,414.20	0.00	-1,320.95	526,414.20	175,418.10	350,996.10	66.68
3531	Reparación, instalación y mantenimiento de bienes informáticos, microfil	526,414.20	0.00	-1,320.95	526,414.20	175,418.10	350,996.10	66.68
3550	Reparación y mantenimiento de equipo de transporte	25,320,652.55	-157,180.00	1,461.60	25,320,652.55	20,271,292.21	5,049,360.34	19.94
3551	Reparación y mantenimiento de vehículos terrestres, aéreos y lacustres	25,320,652.55	-157,180.00	1,461.60	25,320,652.55	20,271,292.21	5,049,360.34	19.94
3570	Instalación, reparación y mantenimiento de maquinaria, otros equipos y h	9,252,934.77	53,525.30	75,922.00	9,252,934.77	5,966,407.60	3,286,527.17	35.52
3571	Reparación, instalación y mantenimiento de maquinaria, equipo industrial	9,252,934.77	53,525.30	75,922.00	9,252,934.77	5,966,407.60	3,286,527.17	35.52
3580	Servicios de limpieza y manejo de desechos	240,120.00	0.00	0.00	240,120.00	234,900.00	5,220.00	2.17
3581	Servicios de lavandería, limpieza e higiene	240,120.00	0.00	0.00	240,120.00	234,900.00	5,220.00	2.17
3590	Servicios de jardinería y fumigación	1,474,400.00	0.00	-76,560.00	1,474,400.00	1,232,500.00	241,900.00	16.41
3591	Servicios de fumigación	1,474,400.00	0.00	-76,560.00	1,474,400.00	1,232,500.00	241,900.00	16.41

ENTE PUBLICO		NEZAHUALCOYOTL					0087	
CUENTA	CONCEPTO	PRESUPUESTO AUTORIZADO	PRESUPUESTO DEL MES		PRESUPUESTO ACUM. AL MES		VARIACION	
			MODIFICADO	EJERCIDO	MODIFICADO	EJERCIDO	ABSOLUTA	%
3600	SERVICIOS DE COMUNICACIÓN SOCIAL Y PUBLICIDAD	34,835,447.84	8,009,280.00	4,929,565.00	34,835,447.84	33,055,491.68	1,779,956.16	5.11
3610	Difusión por radio, televisión y otros medios de mensajes sobre programa	34,795,447.84	8,009,280.00	4,929,565.00	34,795,447.84	33,055,491.68	1,739,956.16	5.00
3611	Gastos de publicidad y propaganda	30,802,752.26	6,500,000.00	3,911,757.80	30,802,752.26	29,087,396.90	1,715,355.36	5.57
3612	Publicaciones oficiales y de información en general para difusión	3,992,695.58	1,509,280.00	1,017,807.20	3,992,695.58	3,968,094.78	24,600.80	0.62
3650	Servicios de la industria fílmica, del sonido y del video	40,000.00	0.00	0.00	40,000.00	0.00	40,000.00	100.00
3651	Servicios de cine y grabación	40,000.00	0.00	0.00	40,000.00	0.00	40,000.00	100.00
3700	SERVICIOS DE TRASLADO Y VIATICOS	1,625,501.75	88,464.82	85,571.11	1,625,501.75	804,409.61	821,092.14	50.51
3710	Pasajes aéreos	78,251.00	0.00	0.00	78,251.00	0.00	78,251.00	100.00
3711	Transportación aérea	78,251.00	0.00	0.00	78,251.00	0.00	78,251.00	100.00
3720	Pasajes terrestres	348,845.18	10,794.06	15,773.92	348,845.18	166,721.78	182,123.40	52.21
3721	Gastos de traslado por vía terrestre	348,845.18	10,794.06	15,773.92	348,845.18	166,721.78	182,123.40	52.21
3750	Viáticos en el país	1,051,405.57	77,670.76	69,797.19	1,051,405.57	637,687.83	413,717.74	39.35
3751	Gastos de alimentación en territorio nacional	901,405.57	77,670.76	69,797.19	901,405.57	637,687.83	263,717.74	29.26
3752	Gastos de hospedaje en territorio nacional	150,000.00	0.00	0.00	150,000.00	0.00	150,000.00	100.00
3780	Servicios integrales de traslado y viáticos	100,000.00	0.00	0.00	100,000.00	0.00	100,000.00	100.00
3781	Servicios integrales de traslado y viáticos	100,000.00	0.00	0.00	100,000.00	0.00	100,000.00	100.00
3790	Otros servicios de traslado y hospedaje	47,000.00	0.00	0.00	47,000.00	0.00	47,000.00	100.00
3791	Otros servicios de traslado y hospedaje	47,000.00	0.00	0.00	47,000.00	0.00	47,000.00	100.00
3800	SERVICIOS OFICIALES	13,308,675.81	-8,215,497.62	803,898.60	13,308,675.81	4,537,998.26	8,770,677.55	65.90
3820	Gastos de orden social y cultural	11,085,698.10	-7,807,045.32	803,898.60	11,085,698.10	4,519,206.26	6,566,491.84	59.23
3821	Gastos de ceremonias oficiales y de orden social	1,103,908.41	492,954.68	383,809.20	1,103,908.41	939,421.21	164,487.20	14.90
3822	Espectáculos cívicos y culturales	9,981,789.69	-8,300,000.00	420,089.40	9,981,789.69	3,579,785.05	6,402,004.64	64.14
3830	Congresos y convenciones	202,977.71	-408,452.30	0.00	202,977.71	0.00	202,977.71	100.00
3831	Congresos y convenciones	202,977.71	-408,452.30	0.00	202,977.71	0.00	202,977.71	100.00
3840	Exposiciones	2,000,000.00	0.00	0.00	2,000,000.00	18,792.00	1,981,208.00	99.06
3841	Exposiciones y ferias	2,000,000.00	0.00	0.00	2,000,000.00	18,792.00	1,981,208.00	99.06
3850	Gastos de representación	20,000.00	0.00	0.00	20,000.00	0.00	20,000.00	100.00
3851	Gastos de representación	20,000.00	0.00	0.00	20,000.00	0.00	20,000.00	100.00
3900	OTROS SERVICIOS GENERALES	44,352,294.81	4,280,454.89	6,556,757.29	44,352,294.81	38,237,668.73	6,114,626.08	13.79
3920	Impuestos y derechos	916,547.00	178,223.00	229,193.00	916,547.00	896,220.00	20,327.00	2.22
3922	Otros impuestos y derechos	916,547.00	178,223.00	229,193.00	916,547.00	896,220.00	20,327.00	2.22
3940	Sentencias y resoluciones por autoridad competente	4,000,000.00	1,000,000.00	507.00	4,000,000.00	1,281,867.97	2,718,132.03	67.95
3941	Sentencias y resoluciones judiciales	4,000,000.00	1,000,000.00	507.00	4,000,000.00	1,281,867.97	2,718,132.03	67.95





**NEZA  
HUALCOYOTL**  
- 2016-2018 -  
Ciudad de Todos

TEMA DE COORDINACION HACENDARIA DEL ESTADO DE MEXICO CON SUS MUNICIPIOS  
LOGICA PARA EL SEGUIMIENTO Y EVALUACION DEL PLAN DE DESARROLLO MUNICIPAL VIGENTE  
SEGUIMIENTO Y EVALUACION DEL PRESUPUESTO BASADO EN RESULTADOS MUNICIPAL

RATIVO PRESUPUESTAL DE EGRESOS

DEL 1 DE ENERO AL 31 DE DICIEMBRE DE 2020

ENTE PUBLICO		NEZAHUALCOYOTL					0087	
CUENTA	CONCEPTO	PRESUPUESTO AUTORIZADO	PRESUPUESTO DEL MES		PRESUPUESTO ACUM. AL MES		VARIACION	
			MODIFICADO	EJERCIDO	MODIFICADO	EJERCIDO	ABSOLUTA	%
3980	Impuesto sobre nóminas y otros que se deriven de una relación laboral	34,951,920.45	2,913,176.65	6,320,965.56	34,951,920.45	33,318,554.53	1,633,365.92	4.67
3982	Impuesto sobre erogaciones por remuneraciones al trabajo personal.	34,951,920.45	2,913,176.65	6,320,965.56	34,951,920.45	33,318,554.53	1,633,365.92	4.67
3990	Otros servicios generales	4,483,827.36	189,055.24	6,091.73	4,483,827.36	2,741,026.23	1,742,801.13	38.87
3992	Gastos de servicios menores	2,322,269.36	189,055.24	6,091.73	2,322,269.36	1,954,198.23	368,071.13	15.85
3993	Estudios y análisis clínicos	2,161,558.00	0.00	0.00	2,161,558.00	786,828.00	1,374,730.00	63.60
4000	TRANSFERENCIAS, ASIGNACIONES, SUBSIDIOS Y OTRAS AYUDAS	920,525,584.00	88,891,568.19	62,815,871.09	920,525,584.00	873,775,656.09	46,749,927.91	5.08
4300	SUBSIDIOS Y SUBVENCIONES	667,484,904.23	73,562,918.19	44,027,380.25	667,484,904.23	637,490,326.60	29,994,577.63	4.49
4380	Subsidios a entidades federativas y municipios	463,891,151.50	60,998,090.00	31,973,529.00	463,891,151.50	450,268,261.00	13,622,890.50	2.94
4383	Subsidios y apoyos	463,891,151.50	60,998,090.00	31,973,529.00	463,891,151.50	450,268,261.00	13,622,890.50	2.94
4390	Otros subsidios	203,593,752.73	12,564,828.19	12,053,851.25	203,593,752.73	187,222,065.60	16,371,687.13	8.04
4391	Subsidios por carga fiscal	188,816,987.00	12,554,828.19	12,053,851.25	188,816,987.00	180,983,810.96	7,833,176.04	4.15
4392	Devolución de ingresos indebidos	14,776,765.73	10,000.00	0.00	14,776,765.73	6,238,254.64	8,538,511.09	57.78
4400	AYUDAS SOCIALES	253,040,679.77	15,328,650.00	18,788,490.84	253,040,679.77	236,285,329.49	16,755,350.28	6.62
4410	Ayudas sociales a personas	247,519,165.50	14,728,650.00	18,283,490.84	247,519,165.50	233,208,794.89	14,310,370.61	5.78
4411	Cooperaciones y ayudas	53,623,075.50	1,500,000.00	5,054,840.84	53,623,075.50	40,388,864.89	13,234,210.61	24.68
4412	Despensas	193,896,090.00	13,228,650.00	13,228,650.00	193,896,090.00	192,819,930.00	1,076,160.00	0.56
4420	Becas y otras ayudas para programas de capacitación	5,521,514.27	600,000.00	505,000.00	5,521,514.27	3,076,534.60	2,444,979.67	44.28
4421	Becas	3,600,000.00	600,000.00	505,000.00	3,600,000.00	1,830,000.00	1,770,000.00	49.17
4422	Capacitación	1,800,000.00	0.00	0.00	1,800,000.00	1,175,960.20	624,039.80	34.67
4423	Premios, estímulos, recompensas, becas y seguros a deportistas	121,514.27	0.00	0.00	121,514.27	70,574.40	50,939.87	41.92
5000	BIENES MUEBLES, INMUEBLES E INTANGIBLES	77,586,460.24	10,909,894.61	14,858,748.96	77,586,460.24	63,328,088.60	14,258,371.64	18.38
5100	MOBILIARIO Y EQUIPO DE ADMINISTRACION	13,736,451.21	1,205,604.07	1,188,840.99	13,736,451.21	8,583,412.89	5,153,038.32	37.51
5110	Muebles de oficina y estantería	1,187,916.80	14,864.24	7,802.02	1,187,916.80	107,283.28	1,080,633.52	90.97
5111	Muebles y enseres	1,187,916.80	14,864.24	7,802.02	1,187,916.80	107,283.28	1,080,633.52	90.97
5120	Muebles, excepto de oficina y estantería	200,099.16	0.00	0.00	200,099.16	195,671.80	4,427.36	2.21
5121	Muebles, excepto de oficina y estantería	200,099.16	0.00	0.00	200,099.16	195,671.80	4,427.36	2.21
5150	Equipo de computo y de tecnología de la información	10,360,520.77	598,511.25	593,015.39	10,360,520.77	6,863,440.23	3,497,080.54	33.75
5151	Bienes informáticos	10,360,520.77	598,511.25	593,015.39	10,360,520.77	6,863,440.23	3,497,080.54	33.75
5190	Otros mobiliarios y equipos de administración	1,987,914.48	592,228.58	588,023.58	1,987,914.48	1,417,017.58	570,896.90	28.72
5191	Otros bienes muebles	592,228.58	592,228.58	592,228.58	592,228.58	592,228.58	0.00	0.00
5192	Otros equipos eléctricos y electrónicos de oficina	1,395,685.90	0.00	-4,205.00	1,395,685.90	824,789.00	570,896.90	40.90
5200	MOBILIARIO Y EQUIPO EDUCACIONAL Y RECREATIVO	4,208,860.38	96,119.92	93,735.35	4,208,860.38	4,195,368.52	13,491.86	0.32



**NEZA  
HUAL  
COYOTL**  
• 2016-2018 •  
Ciudad de Todos

TEMA DE COORDINACION HACENDARIA DEL ESTADO DE MEXICO CON SUS MUNICIPIOS  
LOGICA PARA EL SEGUIMIENTO Y EVALUACION DEL PLAN DE DESARROLLO MUNICIPAL VIGENTE  
SEGUIMIENTO Y EVALUACION DEL PRESUPUESTO BASADO EN RESULTADOS MUNICIPAL

RATIVO PRESUPUESTAL DE EGRESOS

DEL 1 DE ENERO AL 31 DE DICIEMBRE DE 2020

ENTE PUBLICO		NEZAHUALCOYOTL					0087	
CUENTA	CONCEPTO	PRESUPUESTO AUTORIZADO	PRESUPUESTO DEL MES		PRESUPUESTO ACUM. AL MES		VARIACION	
			MODIFICADO	EJERCIDO	MODIFICADO	EJERCIDO	ABSOLUTA	%
5210	Equipos y aparatos audiovisuales	229,328.52	96,119.92	94,921.64	229,328.52	228,130.24	1,198.28	0.52
5211	Equipos y aparatos audiovisuales	229,328.52	96,119.92	94,921.64	229,328.52	228,130.24	1,198.28	0.52
5230	Cámaras fotográficas y de video	3,979,531.86	0.00	-1,186.29	3,979,531.86	3,967,238.28	12,293.58	0.31
5231	Equipo de foto, cine y grabación	3,979,531.86	0.00	-1,186.29	3,979,531.86	3,967,238.28	12,293.58	0.31
5300	EQUIPO E INSTRUMENTAL MEDICO Y DE LABORATORIO	1,514,470.41	0.00	0.00	1,514,470.41	1,512,420.70	2,049.71	0.14
5310	Equipo medico y de laboratorio	1,305,302.69	0.00	0.00	1,305,302.69	1,303,750.91	1,551.78	0.12
5311	Equipo medico y de laboratorio	1,305,302.69	0.00	0.00	1,305,302.69	1,303,750.91	-1,551.78	0.12
5320	Instrumental medico y de laboratorio	209,167.72	0.00	0.00	209,167.72	208,669.79	497.93	0.24
5321	Instrumental medico y de laboratorio	209,167.72	0.00	0.00	209,167.72	208,669.79	497.93	0.24
5400	VEHICULOS Y EQUIPO DE TRANSPORTE	52,900,785.82	9,608,170.62	13,576,170.62	52,900,785.82	48,815,150.17	4,085,635.65	7.72
5410	Vehículos y equipo terrestre	42,592,291.68	5,640,170.62	9,608,170.62	42,592,291.68	38,564,203.37	4,028,088.31	9.46
5411	Vehículos y equipo de transporte terrestre	42,574,314.52	5,640,170.62	9,608,170.62	42,574,314.52	38,548,826.57	4,027,487.95	9.46
5412	Vehículos y equipo auxiliar de transporte	17,977.16	0.00	0.00	17,977.16	17,376.80	600.36	3.34
5490	Otros equipos de transporte	10,308,494.14	3,968,000.00	3,968,000.00	10,308,494.14	10,250,946.80	57,547.34	0.56
5491	Otros equipos de transporte	10,308,494.14	3,968,000.00	3,968,000.00	10,308,494.14	10,250,946.80	57,547.34	0.56
5600	MAQUINARIA, OTROS EQUIPOS Y HERRAMIENTAS	5,225,892.42	0.00	0.00	5,225,892.42	221,736.32	5,004,156.10	95.76
5630	Maquinaria y equipo de construcción	5,000,000.00	0.00	0.00	5,000,000.00	0.00	5,000,000.00	100.00
5631	Maquinaria y equipo de construcción	5,000,000.00	0.00	0.00	5,000,000.00	0.00	5,000,000.00	100.00
5640	Sistemas de aire acondicionado, calefacción y de refrigeración industria	24,116.40	0.00	0.00	24,116.40	23,490.00	626.40	2.60
5641	Sistemas de aire acondicionado, calefacción y de refrigeración industria	24,116.40	0.00	0.00	24,116.40	23,490.00	626.40	2.60
5660	Equipos de generación eléctrica, aparatos y accesorios eléctricos	21,378.80	0.00	0.00	21,378.80	21,297.60	81.20	0.38
5661	Equipos de generación eléctrica, aparatos y accesorios eléctricos	21,378.80	0.00	0.00	21,378.80	21,297.60	81.20	0.38
5670	Herramientas y maquinas-herramienta	180,397.22	0.00	0.00	180,397.22	176,948.72	3,448.50	1.91
5671	Herramientas, maquina herramienta y equipo	180,397.22	0.00	0.00	180,397.22	176,948.72	3,448.50	1.91
6000	INVERSION PUBLICA	454,411,168.54	60,359,964.17	166,060,206.50	454,411,168.54	386,787,653.76	67,623,514.78	14.88
6100	OBRA PUBLICA EN BIENES DE DOMINIO PUBLICO	454,411,168.54	60,359,964.17	166,060,206.50	454,411,168.54	386,787,653.76	67,623,514.78	14.88
6120	Edificación no habitacional	246,972,868.18	41,071,107.50	134,203,497.01	246,972,868.18	215,172,924.43	31,799,943.75	12.88
6122	Obra estatal o municipal	246,972,868.18	41,071,107.50	134,203,497.01	246,972,868.18	215,172,924.43	31,799,943.75	12.88
6150	Construcción de vías de comunicación	207,438,300.36	19,288,856.67	31,856,709.49	207,438,300.36	171,614,729.33	35,823,571.03	17.27
6159	Reparacion y mantenimiento de vialidades y alumbrado	207,438,300.36	19,288,856.67	31,856,709.49	207,438,300.36	171,614,729.33	35,823,571.03	17.27
9000	DEUDA PUBLICA	572,857,698.36	-10,060,549.78	11,024,380.90	572,857,698.36	418,494,475.71	154,363,222.65	26.95
9100	AMORTIZACION DE LA DEUDA PUBLICA	76,468,111.04	6,809,333.81	6,363,294.06	76,468,111.04	76,468,111.04	0.00	0.00
9110	Amortización de la deuda interna con instituciones de crédito	76,468,111.04	6,809,333.81	6,363,294.06	76,468,111.04	76,468,111.04	0.00	0.00




TEMA DE COORDINACION HACENDARIA DEL ESTADO DE MEXICO CON SUS MUNICIPIOS  
 LOGICA PARA EL SEGUIMIENTO Y EVALUACION DEL PLAN DE DESARROLLO MUNICIPAL VIGENTE  
 SEGUIMIENTO Y EVALUACION DEL PRESUPUESTO BASADO EN RESULTADOS MUNICIPAL


RATIVO PRESUPUESTAL DE EGRESOS

DEL 1 DE ENERO AL 31 DE DICIEMBRE DE 2020

ENTE PUBLICO		NEZAHUALCOYOTL					0087	
CUENTA	CONCEPTO	PRESUPUESTO AUTORIZADO	PRESUPUESTO DEL MES		PRESUPUESTO ACUM. AL MES		VARIACION	
			MODIFICADO	EJERCIDO	MODIFICADO	EJERCIDO	ABSOLUTA	%
9111	Amortización de capital	76,468,111.04	6,809,333.81	6,363,294.06	76,468,111.04	76,468,111.04	0.00	0.00
9200	INTERESES DE LA DEUDA PUBLICA	33,453,804.96	2,351,852.78	1,724,807.26	33,453,804.96	24,295,624.92	9,158,180.04	27.38
9210	Intereses de la deuda interna con instituciones de crédito	33,453,804.96	2,351,852.78	1,724,807.26	33,453,804.96	24,295,624.92	9,158,180.04	27.38
9211	Intereses de la deuda	33,453,804.96	2,351,852.78	1,724,807.26	33,453,804.96	24,295,624.92	9,158,180.04	27.38
9900	ADEUDOS DE EJERCICIOS FISCALES ANTERIORES (ADEFAS)	462,935,782.36	-19,221,736.37	2,936,279.58	462,935,782.36	317,730,739.75	145,205,042.61	31.37
9910	ADEFAS	462,935,782.36	-19,221,736.37	2,936,279.58	462,935,782.36	317,730,739.75	145,205,042.61	31.37
9911	Por el ejercicio inmediato anterior	412,923,496.83	-19,221,736.37	101,187.93	412,923,496.83	287,848,808.87	125,074,688.16	30.29
9912	Por ejercicios anteriores	50,012,285.53	0.00	2,835,091.65	50,012,285.53	29,881,931.08	20,130,354.45	40.25
<b>TOTALES</b>		<b>4,096,330,473.00</b>	<b>383,433,551.20</b>	<b>487,120,819.31</b>	<b>4,096,330,473.00</b>	<b>3,648,656,469.55</b>	<b>447,674,003.45</b>	<b>10.93</b>

  
 PRESIDENTE MUNICIPAL  
 C. JUAN PABLO DE LA ROSA GARCÍA


OSFAIM109/10/05

  
 NEZAHUALCOYOTL  
 2019-2021  
 Ciudad de Todos  
**Secretaría del Ayuntamiento**  
 SECRETARIO DEL AYUNTAMIENTO  
 Ayuntamiento  
 Nezahualcóyotl

C. MARCOS ALVAREZ PEREZ

  
 NEZAHUALCOYOTL  
 2019-2021  
 Ciudad de Todos  
**Tesorería Municipal**  
 TESORERA MUNICIPAL  
 Municipal  
 Nezahualcóyotl

C. SONIA LÓPEZ HERRERA

  
 NEZAHUALCOYOTL  
 2019-2021  
 Ciudad de Todos  
 Dirección  
**Planeación, Información y Evaluación**  
 DIRECCIÓN DE PLANEACIÓN, INFORMACIÓN Y EVALUACIÓN  
 Nezahualcóyotl

C. ENRIQUE GUTIERREZ MUNGUÍA

FECHA DE ELABORACION: 30/01/2021

Hoja: 10 de 10